

คู่มือการใช้งาน ระบบรับสมัครนักเรียน นักศึกษาออนไลน์ วิทยาลัยการอาชีพสมเด็จเจ้าพระโคะ

1. การเข้าใช้ระบบ

1.1 หน้าแรก การเข้าใช้ระบบรับสมัครนักเรียน นักศึกษา สามารถเรียกใช้งานได้จาก

<http://admission.vec.go.th/web/student.htm?mode=init> หรือ สแกนได้จากคิวอาร์โค้ด เมื่อเข้าสู่ระบบแล้วจะปรากฏดังรูปที่ 1



The screenshot shows the homepage of the online admission system for vocational education. At the top left is the logo of the Office of Vocational Education Commission. The main header includes the text 'ระบบรับสมัครนักเรียน นักศึกษา' (Student Admission System) and 'STUDENT ADMISSION SYSTEM'. Below the header are navigation links: 'หน้าแรก' (Home), 'หลักสูตรที่เปิดรับสมัคร' (Courses for enrollment), 'สมัครเรียน (ปีการศึกษา 2564/1)' (Enroll (2021/2022)), 'ตรวจสอบ/เพิ่มเติมการสมัคร' (Check/Update application), and 'คู่มือการสมัครเรียน (PDF)' (Admission manual (PDF)). The main content area is titled 'ขั้นตอนการรับสมัคร' (Enrollment process) and is divided into four steps: 1. กรอกข้อมูลผู้สมัคร (Fill in applicant information), 2. เลือกสาขาที่ต้องการสมัคร (Select the desired branch), 3. พิมพ์ใบสมัคร (Print application form), and 4. เก็บใบสมัคร (Collect application form). A list of 'หลักฐานที่ใช้ในการสมัครเรียน' (Documents for enrollment) is provided at the bottom, including: 1. บัตรประชาชน (ID card), 2. ทะเบียนบ้าน (House registration), 3. ใบรายงานผลการเรียน (Transcript), and 4. ใบสมัครที่พิมพ์ออกจากระบบ พร้อมติดรูปถ่าย (Printed application form with photo).

รูปที่ 1 หน้าจอหน้าแรก

ขั้นตอนการรับสมัครผ่านระบบรับสมัครนักเรียน นักศึกษา ผู้ใช้งานสามารถใช้ได้ดังนี้

- สมัครเรียน โดยคลิกที่ปุ่ม **สมัครเรียน (ปีการศึกษา 2564/1)** ระบุข้อมูลส่วนตัว คุณสมบัติของผู้สมัครผ่านระบบรับสมัครออนไลน์
- เลือก สาขาที่ต้องการสมัคร โดยเลือกสถานศึกษาและสาขาที่ต้องการสมัครเพื่อเข้าศึกษาต่อ
- เมื่อทำการสมัครผ่านระบบรับสมัครออนไลน์เสร็จแล้ว ให้ผู้สมัครทำการพิมพ์ใบสมัคร และนำไปสมัครไปยังสถานศึกษาที่สมัครไว้ด้วยตนเอง

1.2 สมัครเรียน (ปีการศึกษา 2564/1)



1.2.1 เลือกระดับการศึกษาที่ต้องการสมัครเรียน

ผู้ใช้งานสามารถใช้งานได้โดยคลิกที่ [สมัครเรียน\(ปีการศึกษา2564/1\)](#) >> เลือกระดับการศึกษาที่ต้องการสมัครเรียน ปรากฏดังรูปที่ 2

The image displays two screenshots of the 'ระบบรับสมัครนักเรียน นักศึกษา' (Student Admission System) interface. The top screenshot shows the selection screen for the 1st level of education (ปีการศึกษา 1/2564). It features three columns of buttons for selection: 'ประกาศนียบัตรวิชาชีพ (ปวช.)', 'ประกาศนียบัตรวิชาชีพชั้นสูง (ปวส.)', and 'ปริญญาตรี'. The bottom screenshot shows the same screen with a confirmation dialog box 'ยืนยันข้อมูล?' (Confirm information?) overlaid, with 'Ok' and 'Cancel' buttons.

รูปที่ 2 หน้าจอเลือกและยืนยันการทำรายการเลือกระดับการศึกษาที่ต้องการสมัครเรียน

วิธีการยืนยันการทำรายการเลือกระดับการศึกษาที่ต้องการสมัครเรียน มีดังนี้

1. คลิกเลือก ระดับการศึกษาที่ต้องการสมัคร
2. คลิกที่ปุ่ม  เพื่อยืนยันการทำรายการ
3. หรือคลิกที่ปุ่ม  เมื่อต้องการยกเลิกการทำรายการ หรือคลิกเลือก ระดับการศึกษา ที่ต้องการใหม่

1.2.2 กรอกข้อมูลผู้สมัครเรียน

สำนักงานคณะกรรมการการอาชีวศึกษา
Office of Vocational Education Commission

ระบบรับสมัครนักเรียน นักศึกษา
STUDENT ADMISSION SYSTEM

หน้าแรก หลักสูรที่ปวช.สมัครเรียน (ปีการศึกษา 2564/1) ตรวจสอบผลการสมัคร
ติดต่อ-สอบถาม

สมัครเรียน (ปีการศึกษา 1/2564) ระดับ ปวช. (ปกติ)

1 2 **สมัครผู้สมัคร** 3 4 5

สมัครผู้สมัคร (** กรุณากรอกข้อมูลให้ครบถ้วนและถูกต้อง)

* รหัสประจำตัวประชาชน:

* วัน / เดือน / ปี เกิด: / /

รูปที่ 3 หน้าจอตรวจสอบข้อมูลผู้สมัคร

วิธีการตรวจสอบข้อมูลผู้สมัครเรียน มีดังนี้

1. ระบุ รหัสบัตรประจำตัวประชาชน
2. คลิกเลือก วัน เดือน ปีเกิด
3. คลิกที่ปุ่ม เพื่อทำการตรวจสอบข้อมูลผู้สมัครเรียน

สำนักงานคณะกรรมการการอาชีวศึกษา
Office of Vocational Education Commission

ระบบรับสมัครนักเรียน นักศึกษา
STUDENT ADMISSION SYSTEM

หน้าแรก หลักสูรที่ปวช.สมัครเรียน (ปีการศึกษา 2564/1) ตรวจสอบผลการสมัคร
ติดต่อ-สอบถาม

สมัครเรียน (ปีการศึกษา 1/2564) ระดับ ปวช. (ปกติ)

1 2 **สมัครผู้สมัคร** 3 4 5

สมัครผู้สมัคร (** กรุณากรอกข้อมูลให้ครบถ้วนและถูกต้อง)

* รหัสประจำตัวประชาชน: 1900101491000

* วัน / เดือน / ปี เกิด: 25 / กุมภาพันธ์ / 2548

* สมัครพร้อมใบสมัคร: มี

สมัครผู้สมัคร

* ชื่อ นามสกุล ผู้สมัคร: นาย

* เพศ: ชาย

* สัญชาติ: ไทย

* ศาสนา: พุทธ

* ความสามารถพิเศษ: ไม่ระบุ

* ความสามารถพิเศษ: ไม่มีการ

สมัครผู้สมัคร

* บ้านเลขที่: หมู่: ตำบล:

* จังหวัด:

* อำเภอ:

* ตำบล:

* หมู่บ้าน:

* โทรศัพท์บ้าน:

* โทรศัพท์มือถือ:

* Email:

* รหัสบ้านเลขที่:

สมัครผู้สมัคร

* หมายเลขสถานะศึกษา: * ไม่ลงทะเบียน โรงเรียน

* เกรดเฉลี่ยสะสม (GPA): (สูงสุดเพียง 1.00-4.00)

เกรดเฉลี่ย (สำหรับการศึกษาต่อชั้น ปวช. ปวส.)

ปีกำลังศึกษา:

(** กรุณากรอกข้อมูลให้ครบถ้วนและถูกต้อง)

รูปที่ 4 หน้าจอกรอกข้อมูลผู้สมัครเรียน

วิธีการกรอกข้อมูลผู้สมัครเรียน มีดังนี้

1. คลิกเลือกหรือระบุ ข้อมูลส่วนตัวผู้สมัคร
2. คลิกเลือกหรือระบุ ข้อมูลที่อยู่ตามทะเบียนบ้าน
3. คลิกเลือกหรือระบุ ข้อมูลคุณวุฒิการศึกษาที่ใช้สมัคร
4. คลิกที่ปุ่ม เพื่อบันทึกข้อมูลผู้สมัคร
5. คลิกที่ปุ่ม เพื่อยืนยันการทำรายการบันทึกข้อมูลผู้สมัคร

1.2.3 เลือกสาขาวิชาที่ต้องการสมัครเรียน

สำนักงานคณะกรรมการการอาชีวศึกษา
Office of Vocational Education Commission

ระบบรับสมัครนักเรียน นักศึกษา
STUDENT ADMISSION SYSTEM

หน้าแรก หลักสูตรที่เปิดรับสมัคร ตรวจสอบผลการสมัคร ติดต่อ-สอบถาม

สมัครเรียน (ปีการศึกษา 1/2564) ระดับ ปวช. (ปกติ)

1 2 3. เลือกสาขาวิชาที่ต้องการสมัครเรียน 4 5

ชื่อ-นามสกุล ผู้สมัคร: บุญญรัตน์ คงเขียว
สมัครโดยผู้ดูแลระบบ: ม.3

เลือกสาขาวิชา :

ประเภทสถานศึกษา: รัฐบาล
จังหวัด: สงขลา
สถานศึกษา: วิทยาลัยการอาชีวศึกษาจังหวัดสงขลา ****เลือกสถานศึกษาที่ต้องการสมัครเรียน**

ค้นหา

สาขาวิชา	สาขาวิชา	สาขางาน	ยุบคน	สอบ	เปิดรับ/สมัคร	
[ใช้งาน] วิทยาลัยการอาชีวศึกษาจังหวัดสงขลา	การช่าง	การช่าง (รายละเอียด)	ทั่วไป	โควตา	100	เลือก
[ใช้งาน] วิทยาลัยการอาชีวศึกษาจังหวัดสงขลา	การบัญชี	การบัญชี (รายละเอียด)	ทั่วไป	โควตา	100	เลือก
[ใช้งาน] วิทยาลัยการอาชีวศึกษาจังหวัดสงขลา	คอมพิวเตอร์ธุรกิจ	คอมพิวเตอร์ธุรกิจ (รายละเอียด)	ทั่วไป	โควตา	100	เลือก
[ใช้งาน] วิทยาลัยการอาชีวศึกษาจังหวัดสงขลา	ช่างเชื่อมโลหะ	โลหะช่าง (รายละเอียด)	ทั่วไป	โควตา	100	เลือก
[ใช้งาน] วิทยาลัยการอาชีวศึกษาจังหวัดสงขลา	ช่างไฟฟ้ากำลัง	ไฟฟ้ากำลัง (รายละเอียด)	ทั่วไป	โควตา	200	เลือก
[ใช้งาน] วิทยาลัยการอาชีวศึกษาจังหวัดสงขลา	ช่างยนต์	ช่างยนต์ (รายละเอียด)	ทั่วไป	โควตา	200	เลือก
[ใช้งาน] วิทยาลัยการอาชีวศึกษาจังหวัดสงขลา	ช่างอิเล็กทรอนิกส์	อิเล็กทรอนิกส์ (รายละเอียด)	ทั่วไป	โควตา	100	เลือก
[ใช้งาน] วิทยาลัยการอาชีวศึกษาจังหวัดสงขลา	การช่างเรือ	การช่างเรือ (รายละเอียด)	ทั่วไป	โควตา	100	เลือก

รูปที่ 5 หน้าจอค้นหาสาขาวิชาที่ต้องการสมัครเรียน

วิธีการค้นหาสาขาวิชาที่ต้องการสมัครเรียน

1. คลิกเลือก จังหวัด สงขลา
2. คลิกเลือก สถานศึกษา วิทยาลัยการอาชีวศึกษาจังหวัดสงขลา
3. คลิกปุ่ม **ค้นหา** เพื่อค้นหารายการสาขาวิชาที่เปิดให้สมัครเรียน

หมายเหตุ : คลิกที่ รายละเอียด เมื่อต้องการดูรายละเอียดของสาขาวิชา (รูปที่ 6)

สมัครเรียน (ปีการศึกษา 1/2564) ระดับ ปวช. (ปกติ)

1 2 3. เลือกสาขาวิชาที่ต้องการสมัครเรียน 4 5

ชื่อ-นามสกุล ผู้สมัคร: บุญญรัตน์ คงเขียว
สมัครโดยผู้ดูแลระบบ: ม.3

เลือกสาขาวิชา :

ประเภทสถานศึกษา: รัฐบาล
จังหวัด: สงขลา
สถานศึกษา: วิทยาลัยการอาชีวศึกษาจังหวัดสงขลา ****เลือกสถานศึกษาที่ต้องการสมัครเรียน**

ค้นหา

รายละเอียดการรับสมัคร

วิทยาลัยการอาชีวศึกษาจังหวัดสงขลา
เว็บไซต์: pakho.ac.th
รับสมัครเข้าศึกษาต่อ ระดับ ปวช. (ปกติ)

ตั้งแต่วันที่ 1 ม.ค. 2564 - 28 ก.พ. 2564

รับ-เวลา สอบ วันที่ 17 มีนาคม 2564 เวลา 8.30 - 15.00 น.

วันที่ประกาศผล 17 มี.ค. 2564

วันที่รายงานผล 17 มี.ค. 2564

สาขาวิชา	สาขางาน	ยุบคน	สอบ	เปิดรับ/สมัคร		
[ใช้งาน] วิทยาลัยการอาชีวศึกษาจังหวัดสงขลา	การช่าง	การช่าง (รายละเอียด)	ทั่วไป	โควตา	100	เลือก
[ใช้งาน] วิทยาลัยการอาชีวศึกษาจังหวัดสงขลา	การบัญชี	การบัญชี (รายละเอียด)	ทั่วไป	โควตา	100	เลือก
[ใช้งาน] วิทยาลัยการอาชีวศึกษาจังหวัดสงขลา	คอมพิวเตอร์ธุรกิจ	คอมพิวเตอร์ธุรกิจ (รายละเอียด)	ทั่วไป	โควตา	100	เลือก
[ใช้งาน] วิทยาลัยการอาชีวศึกษาจังหวัดสงขลา	ช่างเชื่อมโลหะ	โลหะช่าง (รายละเอียด)	ทั่วไป	โควตา	100	เลือก
[ใช้งาน] วิทยาลัยการอาชีวศึกษาจังหวัดสงขลา	ช่างไฟฟ้ากำลัง	ไฟฟ้ากำลัง (รายละเอียด)	ทั่วไป	โควตา	200	เลือก
[ใช้งาน] วิทยาลัยการอาชีวศึกษาจังหวัดสงขลา	ช่างยนต์	ช่างยนต์ (รายละเอียด)	ทั่วไป	โควตา	200	เลือก
[ใช้งาน] วิทยาลัยการอาชีวศึกษาจังหวัดสงขลา	ช่างอิเล็กทรอนิกส์	อิเล็กทรอนิกส์ (รายละเอียด)	ทั่วไป	โควตา	100	เลือก
[ใช้งาน] วิทยาลัยการอาชีวศึกษาจังหวัดสงขลา	การช่างเรือ	การช่างเรือ (รายละเอียด)	ทั่วไป	โควตา	100	เลือก

รูปที่ 6 หน้าจอรายละเอียดสาขาวิชา

4. คลิกที่ปุ่ม **เลือก** เพื่อเลือกสาขาวิชาที่ต้องการสมัครเรียน
5. คลิกที่ปุ่ม **ลบ** เมื่อต้องการลบสาขาวิชา
6. คลิกที่ปุ่ม **บันทึกสาขาวิชาที่สมัคร** แล้วคลิกที่ปุ่ม **Ok** เพื่อทำการส่งใบสมัครเรียน

1.2.4 กรอกข้อมูลรายละเอียดผู้สมัคร (เพิ่มเติม)

1 2 3 4. กรอกข้อมูลรายละเอียดผู้สมัครเรียน (เพิ่มเติม) 5

ข้อมูลส่วนตัว (กรุณาระบุข้อมูลที่เป็น * ให้ครบ)

* ชื่อ-นามสกุล ผู้สมัคร: นาย [] นามสกุล [] - ลงเรียน []

ชื่อเล่น: []

* สัญชาติ: ไทย []

* จังหวัดที่สมัคร: กรุงเทพมหานคร []

หมู่เขต: - เลือก - []

* ความสามารถพิเศษ: []

โทรศัพท์มือถือ: []

E-mail: []

* เพศ: ชาย []

* ศาสนา: พุทธ []

* ส่วนสูง: 0 เซนติเมตร กรุณาระบุระหว่าง 80-250

* น้ำหนัก: 0 กิโลกรัม กรุณาระบุระหว่าง 30-200

* ความพิการ: ไม่พิการ []

โทรศัพท์มือถือ: 0822625762

ข้อมูลการศึกษา

* จากสถานศึกษา: โรงเรียน []

เกรดเฉลี่ยสะสม (GPA): [] กรุณาระบุระหว่าง 1.00-4.00

เกรดเฉลี่ย (สำหรับนักเรียนที่จบการประถมศึกษา) []

มีที่จบ: 2563 []

ข้อมูลที่อยู่ตามทะเบียนบ้าน

* เลขที่โฉนดจำนำเงิน: 0000000000 []

* หมู่: 5 []

* จังหวัด: กรุงเทพฯ []

* ตำบล/แขวง: บางพลี []

* บ้านเลขที่: 75 []

* ถนน: - []

* อำเภอ: ภาษีเจริญ []

* รหัสไปรษณีย์: 10140 []

ข้อมูลที่อยู่ปัจจุบัน

กรุณาคลิกเพื่อดูสถานที่อยู่ปัจจุบัน

หมู่: []

* จังหวัด: - เลือก - []

* ตำบล/แขวง: - เลือก - []

บ้านเลขที่: []

ถนน: []

* อำเภอ: - เลือก - []

รหัสไปรษณีย์: []

ข้อมูลครอบครัว

* สถานะสมรสของบิดา-มารดา: แต่งงาน []

ข้อมูลบิดา :

* ชื่อ-สกุลบิดา: นาย [] - [] - []

* ความพิการของบิดา: ไม่พิการ []

* อาชีพของบิดา: ไม่ได้ประกอบอาชีพ []

* สถานภาพครอบครัวของบิดา: 001 []

* รายได้ต่อเดือนของบิดา: 0 บาท/เดือน กรุณาระบุเป็นจำนวนเท่านั้น

ข้อมูลมารดา :

* ชื่อ-สกุลมารดา: นาง [] - [] - []

* ความพิการของมารดา: ไม่พิการ []

* อาชีพของมารดา: ไม่ได้ประกอบอาชีพ []

* สถานภาพครอบครัวของมารดา: 001 []

* รายได้ต่อเดือนของมารดา: 0 บาท/เดือน กรุณาระบุเป็นจำนวนเท่านั้น

เบอร์โทรศัพท์ของบิดา-มารดา: []

* จำนวนที่น้องใช้รถ: 0 คัน

* จำนวนที่น้องใช้รถจักรยาน: 0 คัน

ข้อมูลผู้ปกครอง :

* ชื่อ-สกุลผู้ปกครอง: นาย [] [] []

* อาชีพของผู้ปกครอง: - เลือก - []

รายได้ต่อเดือนของผู้ปกครอง: 0 บาท/เดือน กรุณาระบุเป็นจำนวนเท่านั้น

เบอร์โทรศัพท์ของผู้ปกครอง: []

รูปที่ 7 หน้าจอกรอกข้อมูลรายละเอียดผู้สมัคร (เพิ่มเติม)

วิธีการกรอกข้อมูลรายละเอียดผู้สมัคร (เพิ่มเติม) มีดังนี้

1. คลิกเลือกหรือระบุ ข้อมูลส่วนตัว
2. คลิกเลือกหรือระบุ ข้อมูลการศึกษา

3. คลิกเลือกหรือระบุ ข้อมูลที่อยู่ตามทะเบียนบ้าน

4. คลิกเลือกหรือระบุ ข้อมูลที่อยู่ปัจจุบัน

หมายเหตุ : คลิกที่ปุ่ม **ที่เดียวกับที่อยู่ตามทะเบียนบ้าน** เมื่อต้องการเลือกที่อยู่เดียวกันกับทะเบียนบ้าน

5. คลิกเลือกหรือระบุ ข้อมูลครอบครัว (ข้อมูลบิดา ข้อมูลมารดา และข้อมูลผู้ปกครอง)

หมายเหตุ : คลิกที่ปุ่ม **คัดลอกข้อมูลบิดา** เมื่อต้องการเลือกข้อมูลผู้ปกครองเป็นบิดา

หมายเหตุ : คลิกที่ปุ่ม **คัดลอกข้อมูลมารดา** เมื่อต้องการเลือกข้อมูลผู้ปกครองเป็นมารดา

6. คลิกที่ปุ่ม **บันทึกรายละเอียดผู้สมัคร** และคลิก **Ok** เพื่อบันทึกรายละเอียดผู้สมัคร

1.2.5 ยืนยันข้อมูลการสมัครเรียน

รูปที่ 8 หน้าจอยืนยันข้อมูลการสมัครเรียน

วิธียืนยันข้อมูลการสมัครเรียน

1. คลิกที่ปุ่ม **ส่งใบสมัคร** และคลิก **Ok** เพื่อยืนยันข้อมูลการสมัครเรียน

2. หรือคลิกที่ปุ่ม **แก้ไขข้อมูลผู้สมัคร** เมื่อต้องการแก้ไขข้อมูลการสมัครเรียน


3. คลิกที่ปุ่ม **ตรวจสอบการสมัคร** และคลิก **Ok** เพื่อพิมพ์ใบสมัครเรียน

4. คลิกที่ปุ่ม

พิมพ์ใบสมัคร

เพื่อพิมพ์ใบสมัครเรียน

หน้าบันทึก



ใบสมัครคณะศึกษาศาสตร์ วิทยาลัยการอาชีพสมเด็จเจ้าพระยา
เพื่อรับสมัครเรียนศึกษา สมัครสอบคัดเลือก ประจำปี 2564

ชื่อรูป
:

รายละเอียดผู้มีสิทธิ์

ชื่อผู้สมัคร นามสกุล อักษร

หมายเลขบัตรประชาชน 19091994491800 วัน เดือน ปีเกิด 26/02/2548

ที่อยู่ตามทะเบียนบ้านเลขที่ 75 หมู่ที่ 5 ถนน

คำขอ สมัคร อำเภอ ราชบุรี จังหวัด สมุทร รหัสไปรษณีย์ 89101

หมายเลขโทรศัพท์บ้าน โทรศัพท์ 0922695792

คุณวุฒิหรือสาขาที่สมัคร

สมัครเรียนในระดับ ม.3 คะแนนเฉลี่ยสะสม (GPA)

ผลการศึกษาระดับมัธยมศึกษาตอนต้น วิชา วิชาอื่น

ประสงค์จะสมัครเรียนที่ศึกษาศาสตร์ระดับชั้น ปีที่

วันที่ 1 ตุลาคม 2018081 ตามมาด้วย

ข้าพเจ้าขอรับรองว่าข้อมูลและข้อมูลในใบสมัครนี้เป็นความจริงประการ และรับทราบเงื่อนไขการสมัครเรียน

ลงชื่อ ผู้สมัคร
(.....)

.....

ประธานในพิธีมอบและขานรับใบสมัครที่สถานศึกษาของตนลง

สำหรับเจ้าหน้าที่

ข้อมูลการสมัครและหลักฐานผู้สมัครเรียน ณ จุดนี้

ลงชื่อ
สถานที่ วิทยาลัยการอาชีพสมเด็จเจ้าพระยา

รูปที่ 9 หน้าจอระบบแสดงใบสมัครเรียน

ติดต่อ – สอบถาม

วิทยาลัยการอาชีพสมเด็จเจ้าพระยา โทร. 074-304192 หรือ 092-8497337